

Rachunek zysków i strat (wariant porównawczy)

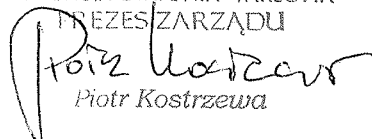
Pozycja	Kwota na dzień kończący bieżący rok obrotowy	Kwota na dzień kończący poprzedni rok obrotowy	Przekształcone dane porównawcze za poprzedni rok obrotowy
Przychody netto ze sprzedaży i zrównane z nimi, w tym:	53 000,00	2 723 696,87	0,00
– od jednostek powiązanych	0,00	0,00	0,00
Przychody netto ze sprzedaży produktów	53 000,00	2 723 696,87	0,00
Zmiana stanu produktów (zwiększenie – wartość dodatnia, zmniejszenie – wartość ujemna)	0,00	0,00	0,00
Koszt wytworzenia produktów na własne potrzeby jednostki	0,00	0,00	0,00
Przychody netto ze sprzedaży towarów i materiałów	0,00	0,00	0,00
Koszty działalności operacyjnej	144 537,16	2 706 567,26	0,00
Amortyzacja	1 763,84	25 091,82	0,00
Zużycie materiałów i energii	0,00	0,00	0,00
Usługi obce	22 628,06	91 868,95	0,00
Podatki i opłaty, w tym:	2 250,71	14 353,80	0,00
– podatek akcyzowy	0,00	0,00	0,00
Wynagrodzenia	105 390,00	2 003 361,73	0,00
Ubezpieczenia społeczne i inne świadczenia, w tym:	0,00	295,92	0,00
– emerytalne	0,00	0,00	0,00
Pozostałe koszty rodzajowe	12 504,55	571 595,04	0,00
Wartość sprzedanych towarów i materiałów	0,00	0,00	0,00
Zysk (strata) ze sprzedaży (A–B)	-91 537,16	17 129,61	0,00
Pozostałe przychody operacyjne	37 599,02	65 443,54	0,00
Zysk z tytułu rozchodu niefinansowych aktywów trwałych	0,00	0,00	0,00
Dotacje	19 000,00	0,00	0,00
Aktualizacja wartości aktywów niefinansowych	0,00	0,00	0,00
Inne przychody operacyjne	18 599,02	65 443,54	0,00
Pozostałe koszty operacyjne	1 500,00	16 400,00	0,00
Strata z tytułu rozchodu niefinansowych aktywów trwałych	0,00	0,00	0,00
Aktualizacja wartości aktywów niefinansowych	0,00	0,00	0,00
Inne koszty operacyjne	1 500,00	16 400,00	0,00
Zysk (strata) z działalności operacyjnej (C+D–E)	-55 438,14	66 173,15	0,00
Przychody finansowe	3 441,63	25 324,84	0,00
Dywidendy i udziały w zyskach, w tym:	0,00	0,00	0,00
Od jednostek powiązanych, w tym:	0,00	0,00	0,00
– w których jednostka posiada zaangażowanie w kapitale	0,00	0,00	0,00
Od jednostek pozostałych, w tym:	0,00	0,00	0,00
– w których jednostka posiada zaangażowanie w kapitale	0,00	0,00	0,00
Odsetki, w tym:	0,00	0,00	0,00
– od jednostek powiązanych	0,00	0,00	0,00
Zysk z tytułu rozchodu aktywów finansowych, w tym:	0,00	0,00	0,00
– w jednostkach powiązanych	0,00	0,00	0,00
Aktualizacja wartości aktywów finansowych	0,00	0,00	0,00
Inne	3 441,63	25 324,84	0,00
Koszty finansowe	1 551,77	27 622,41	0,00
Odsetki, w tym:	0,00	0,00	0,00
– dla jednostek powiązanych	0,00	0,00	0,00
Strata z tytułu rozchodu aktywów finansowych, w tym:	0,00	0,00	0,00

Niniejszy wydruk stanowi kopię sprawozdania finansowego sporządzonego w postaci elektronicznej.

Pozycja	Kwota na dzień kończący bieżący rok obrotowy	Kwota na dzień kończący poprzedni rok obrotowy	Przekształcone dane porównawcze za poprzedni rok obrotowy
- w jednostkach powiązanych	0,00	0,00	0,00
Aktualizacja wartości aktywów finansowych	0,00	0,00	0,00
Inne	1 551,77	27 622,41	0,00
Zysk (strata) brutto (F+G-H)	-53 548,28	63 875,58	0,00
Podatek dochodowy	0,00	0,00	0,00
Pozostałe obowiązkowe zmniejszenia zysku (zwiększenia straty)	0,00	0,00	0,00
Zysk (strata) netto (I-J-K)	-53 548,28	63 875,58	0,00

FUNDACJA SINFONIA VARSOVIA

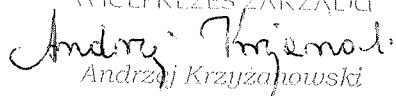
PREZES ZARZĄDU



Piotr Kostrzewa

FUNDACJA SINFONIA VARSOVIA

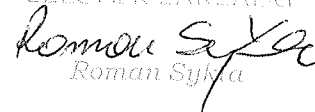
WICEPREZES ZARZĄDU



Andrzej Krzyżanowski

FUNDACJA SINFONIA VARSOVIA

CZŁONEK ZARZĄDU



Roman Syka

Niniejszy wydruk stanowi kopię sprawozdania finansowego sporządzonego w postaci elektronicznej.